

# 新余市 2023 年国民经济和社会发展统计公报

新余市统计局 国家统计局新余调查队

2023 年是全面贯彻党的二十大精神开局之年，是三年新冠疫情防控转段后经济恢复发展的一年。全市上下坚持以习近平新时代中国特色社会主义思想为指导，深入学习贯彻党的二十大精神和习近平总书记考察江西重要讲话精神，锚定“以转型促发展，加快打造新型工业强市”的使命任务，抢抓机遇、开拓创新、奋力拼搏，推动全市经济发展回升向好，质量效益稳步提升，高质量发展取得新成效，全面建设社会主义现代化新余迈出坚实步伐。

## 一、综合

经江西省统计局统一核算，全年地区生产总值 **1261.89** 亿元，比上年增长 **2.5%**。其中，第一产业增加值 **74.62** 亿元，增长 **5.1%**；第二产业增加值 **510.93** 亿元，下降 **1.3%**；第三产业增加值 **676.34** 亿元，增长 **5.5%**。三次产业结构为 **5.9 : 40.5 : 53.6**。人均国内生产总值 **105098** 元，增长 **2.6%**。非公有制经济增加值 **751.76** 亿元，增长 **0.7%**，占 **GDP** 的比重为 **59.6%**，对 **GDP** 的贡献率为 **17.4%**。

图1 2019年-2023年地区生产总值及其增速

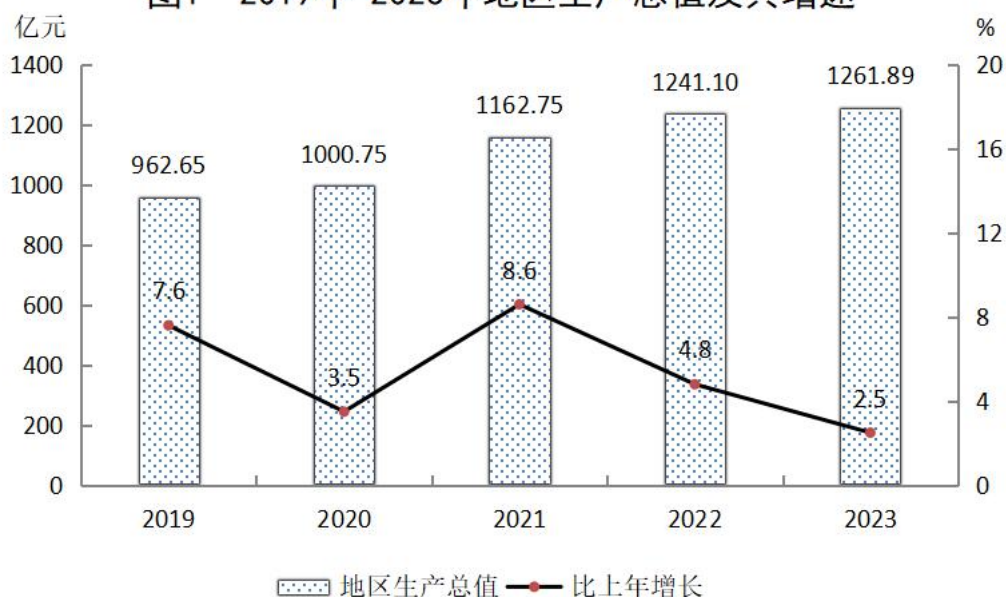
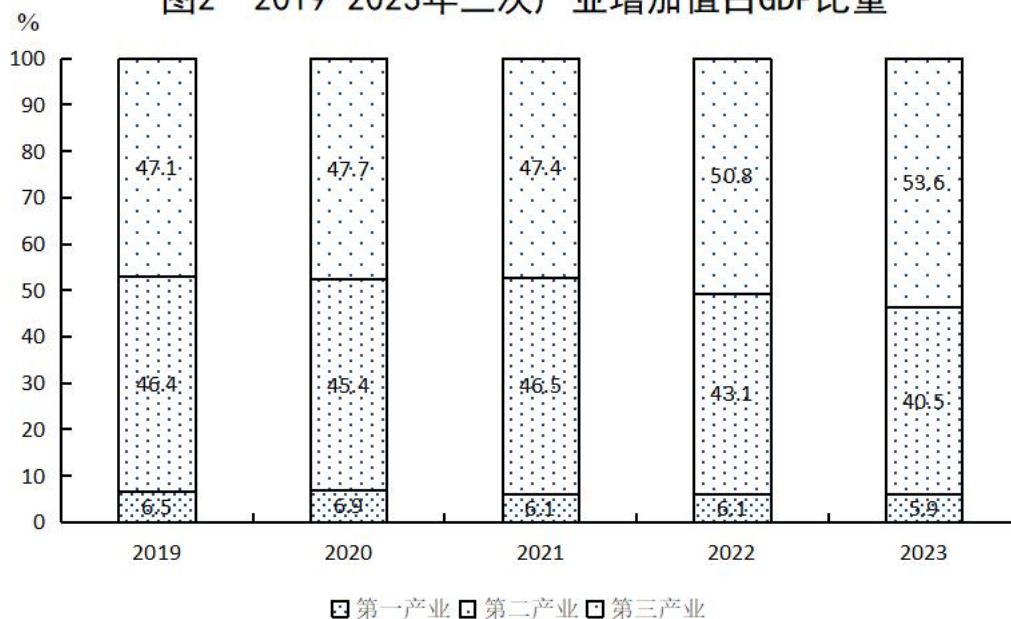


图2 2019-2023年三次产业增加值占GDP比重



年末全市常住人口 **119.85** 万人。其中，城镇人口 **89.99** 万人，占总人口的比重（常住人口城镇化率）为 **75.08%**，比上年末提高 **0.65** 个百分点。全年出生人口 **0.64** 万人，出生率 **5.35‰**；死亡人口 **0.82** 万人，死亡率 **6.85‰**；自然增长率 **-1.5‰**。

表 1 2023 年人口数及其构成

指 标	年末数(万人)	比重 (%)
常住人口	119.85	100.00
其中：城镇	89.99	75.08
乡村	29.86	24.92
其中：男性	62.50	52.15
女性	57.35	47.85
其中：0-15 岁	23.07	19.25
16-59 岁	72.92	60.84
60 岁及以上	23.86	19.91
其中：65 岁及以上	16.93	14.12

就业形势总体稳定。城镇新增就业 **1.62** 万人；失业人员再就业 **0.73** 万人；就业困难人员就业 **0.21** 万人；新增转移农村劳动力 **1.43** 万人；失业保险参保人数 **12.80** 万人；发放创业担保贷款 **10.42** 亿元，直接扶持个人创业 **0.45** 万人次，带动就业 **2.59** 万人次。

居民消费价格温和上涨。全年全市居民消费价格（CPI）比上年上涨 **0.1%**，涨幅比上年回落 **1.7** 个百分点。其中，服务价格上涨 **0.8%**，消费品价格下降 **0.3%**，非食品价格上涨 **0.1%**，扣除鲜菜鲜果价格与上年持平。构成 CPI 的八大类商品服务价格“五涨三降”。食品烟酒上涨 **0.1%**，衣着上涨 **0.9%**，居住下降 **0.1%**，生活用品及服务下降 **0.4%**，交通和通信下降 **2.1%**，教育文化和娱乐上涨 **1.5%**，医疗保健上涨 **0.9%**，其他用品和服务上涨 **3.0%**。

表 2 2023 年居民消费价格分类别涨跌幅度

类 别	比上年增长 (%)
居民消费价格指数	0.1
食品烟酒	0.1
衣着	0.9
居住	-0.1
生活用品及服务	-0.4
交通和通信	-2.1
教育文化和娱乐	1.5
医疗保健	0.9
其他用品和服务	3.0

## 二、农业

全年全市农林牧渔业总产值 **131.37** 亿元,比上年增长 **5.3%**。粮食种植面积 **102242.13** 公顷,和上年基本持平。其中,谷物种植面积 **92145.03** 公顷,下降 **0.4%**;豆类种植面积 **4141.77** 公顷,下降 **2.5%**;薯类种植面积 **5955.33** 公顷,增长 **8.7%**。油料种植面积 **16636** 公顷,增长 **29.5%**。蔬菜种植面积 **13079** 公顷,下降 **2.6%**。棉花种植面积 **338** 公顷,下降 **7.9%**。生苧麻种植面积 **1772** 公顷,下降 **6.2%**。

全年全市粮食总产量 **56.7** 万吨,比上年增长 **1.9%**。其中,早稻 **19.54** 万吨,增长 **1.2%**;中稻及一季晚稻 **11.04** 万吨,下降 **7.0%**;双季晚稻 **22.3** 万吨,增长 **3.5%**。油料产量 **32905** 吨,增长 **25.1%**。其中,花生 **13188** 吨,增长 **9.9%**;油菜籽 **19029** 吨,增长 **38.5%**。棉花产量 **587** 吨,下降 **5.5%**。水果产量 **23.04** 万吨,增长 **57.3%**。其中,柑桔产量 **20.74** 万吨,增长 **65.9%**。蔬菜产量 **28.37** 万吨,增长 **0.1%**。

全年全市肉类总产量 **95721.47** 吨，比上年增长 **3.7%**。其中，猪肉产量 **85538.19** 吨，增长 **3.2%**；牛肉产量 **4859.76** 吨，增长 **1.0%**；羊肉产量 **756.33** 吨，增长 **21.2%**；禽肉产量 **4567.19** 吨，增长 **13.9%**。禽蛋产量 **10934.53** 吨，增长 **4.9%**。水产品产量 **61025** 吨，增长 **3.0%**。年末生猪存栏 **58.73** 万头，比上年末增长 **2.4%**；全年生猪出栏 **104.43** 万头，比上年增长 **3.8%**。

表 3 2023 年主要农产品产量及其增长速度

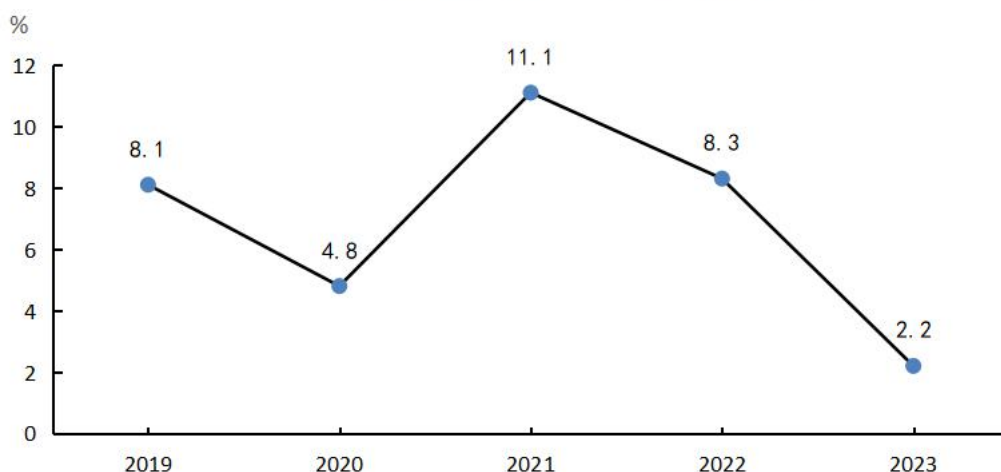
产品名称	产量（吨）	比上年增长（%）
粮食	566962.04	1.9
其中：谷物	537525.12	1.0
油料	32905	25.1
其中：花生	13188	9.9
油菜籽	19029	38.5
棉花	587	-5.5
水果	230428	57.3
其中：柑桔	207408	65.9
蔬菜	283689	0.1
肉类	95721.47	3.7
水产品	61025	3.0

### 三、工业和建筑业

全年全市工业增加值 **436.88** 亿元，比上年增长 **1.9%**；规模以上工业增加值比上年增长 **2.2%**。分轻重工业看，轻工业下降 **40.9%**；重工业增长 **11.7%**。分经济类型看，国有企业下降 **18.0%**；集体企业增长 **10.1%**；股份制企业下降 **2.3%**；外商及港澳台商投资企业增长 **103.9%**；其他企业下降 **9.9%**。分门类看，采掘业

下降 **41.9%**，制造业增长 **3.0%**，电力、热力、燃气及水生产和供应业下降 **3.3%**。

图3 2019-2023年规模以上工业增加值增速



两大主导产业保持增长。六大产业增加值比上年增长 **2.6%**。其中，钢铁产业增长 **8.3%**，锂电新能源产业增长 **8.6%**，电子信息产业下降 **18.0%**，装备制造产业下降 **18.1%**，纺织鞋服产业下降 **41.5%**，非金属新材料产业下降 **10.9%**。

列入重点监测的主要工业产品产量中，钢材增长 **8.0%**，锂离子电池增长 **89.2%**，发电量下降 **5.1%**。

表4 2023年规模以上工业主要产品产量及其增长速度

产品名称	单位	产量	比上年增长 (%)
原煤	万吨	12.45	0.8
铁矿石原矿	万吨	247.40	-29.8
饲料	万吨	45.44	11.8
冷冻饮品	吨	14077	-11.1
大米	万吨	1.54	-52.0
纱	吨	33880	-5.9

布	万米	1131	9.8
苧麻布	万米	73.28	-79.5
服装	万件	605.76	-6.1
涂料	吨	26669	243.3
中成药	吨	1829	-29.8
焦炭	万吨	281.99	-2.0
水泥	万吨	272.60	-2.3
生铁	万吨	1003.45	1.2
钢	万吨	955.16	-5.2
钢材	万吨	1367.34	8.0
铜材	吨	26691	6.0
多晶硅	吨	331	33.8
锂离子电池	万只	31949.74	89.2
灯具及照明装置	万套	2553.37	0.2
发电量	亿千瓦时	113.00	-5.1

全年全市规模以上工业企业实现营业收入 **1705.89** 亿元，比上年下降 **9.9%**；实现利润总额 **78.89** 亿元，下降 **64.9%**；每百元营业收入中的成本为 **91.98** 元，比上年增加 **9.44** 元。年末规模以上工业资产负债率为 **53.0%**，比上年末上升 **1.0** 个百分点。六大产业营业收入 **1548.82** 亿元，同比下降 **10.1%**。其中，钢铁产业 **796.97** 亿元，同比下降 **5.8%**；锂电新能源产业 **485.09** 亿元，下降 **11.5%**。

年末全市园区投产工业企业 **624** 家，比上年末增加 **17** 家；安置从业人数 **6.41** 万人，下降 **6.6%**。全年全市园区工业增加值增长 **4.1%**，较规模以上工业高 **1.9** 个百分点；实现营业收入 **1623.59** 亿元，下降 **9.4%**；实现利润 **75.40** 亿元，下降 **65.9%**。

全年全市建筑业增加值 **74.13** 亿元，比上年下降 **17.7%**，占生产总值比重为 **5.9%**。全市建筑业企业实现总产值 **218.87** 亿元，下降 **18.6%**。其中，建筑工程产值 **178.03** 亿元，下降 **21.0%**，占建筑业总产值的 **81.3%**；安装工程产值 **23.10** 亿元，下降 **8.7%**，占建筑业总产值的 **10.6%**。

#### 四、固定资产投资

全年全市固定资产投资（不含农户）比上年下降 **29.2%**。分产业看，第一产业投资下降 **41.5%**；第二产业投资下降 **34.9%**；第三产业投资下降 **45.9%**。分经济类型看，国有经济投资增长 **1.4%**；非国有经济投资下降 **38.5%**，其中民间投资下降 **42.3%**。从投资主要构成看，基础设施投资增长 **19.6%**，工业投资下降 **34.9%**，其中，工业技改投资下降 **8.6%**，高技术产业投资下降 **33.1%**。

图4 2019-2023年固定资产投资增速

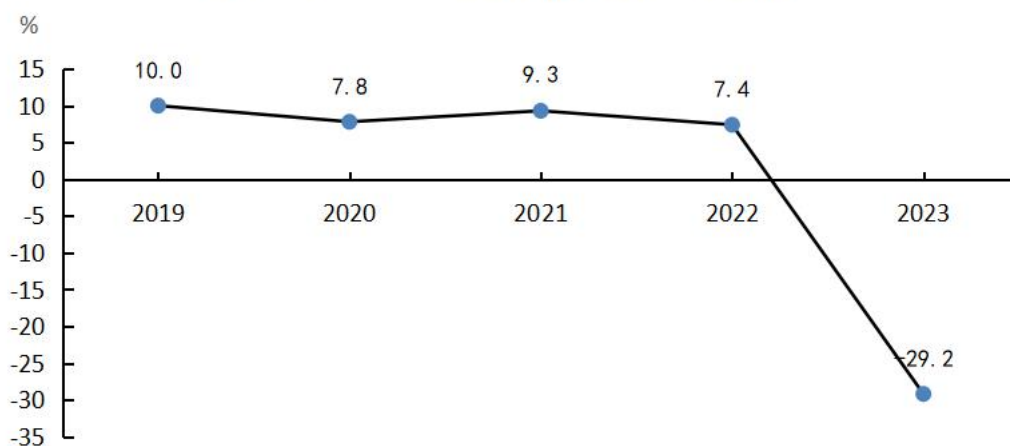


表5 2023年分行业固定资产投资（不含农户）增长速度

行 业	比上年增长 (%)
-----	-----------



总 计	-29.2
按产业分：第一产业	-41.5
第二产业	-34.9
第三产业	-45.9
按行业分：农、林、牧渔业	-47.1
工业	-34.9
#采矿业	-46.4
制造业	-38.4
电力、燃气及水的生产和供应业	13.4
批发和零售业	33.9
交通运输、仓储和邮政业	-55.3
住宿和餐饮业	18.2 倍
信息传输、软件和信息技术服务业	53.3
房地产业	-24.5
租赁和商务服务业	-17
科学研究和技术服务业	-57.4
水利、环境和公共设施管理业	23.2
居民服务和其他服务业	-21.1
教育	-38.8
卫生和社会工作	-7.3
文化、体育和娱乐业	-84.3
公共管理、社会保障和社会组织	-56.9

全年全市房地产开发投资 **22.49** 亿元，比上年下降 **7.6%**。其中，住宅投资 **20.36** 亿元，下降 **3.9%**；商业营业用房投资 **0.92** 亿元，下降 **52.7%**。商品房销售面积 **80.96** 万平方米，下降 **24.9%**，其中住宅 **75.44** 万平方米，下降 **19.4%**；商品房待售面积 **26.11** 万平方米，增长 **27.9%**，其中住宅 **15.99** 万平方米，增长 **90.3%**；

商品房销售额 **51.08** 亿元，下降 **22.2%**，其中住宅 **47.59** 亿元，下降 **16.6%**。

## 五、国内贸易和对外经济

全年全市社会消费品零售总额 **461.34** 亿元，比上年增长 **9.0%**。按城乡分，城镇消费品零售额 **402.82** 亿元，增长 **8.8%**；乡村消费品零售额 **58.52** 亿元，增长 **10.4%**。按消费类型分，餐饮收入 **39.38** 亿元，增长 **10.1%**；商品零售 **421.96** 亿元，增长 **8.9%**。

图5 2019-2023年社会消费品零售总额及增速



全年全市限额以上批零住餐企业实现零售额 **118.44** 亿元，比上年增长 **10.0%**；其中批发零售企业零售额 **104.04** 亿元，增长 **14.5%**；住宿餐饮企业零售额 **3.83** 亿元，下降 **30.5%**。限额以上单位商品零售额中，粮油、食品类增长 **25.4%**，其中肉禽蛋类商品零售额增长 **78.3%**；服装、鞋帽、针纺织品类增长 **51.4%**；

日用品类增长 **22.3%**；饮料类增长 **30.8%**；书报杂志类增长 **617.7%**。消费升级类商品体育、娱乐用品类，家用电器和音像器材类、家具类零售额分别增长 **155.5%**、**40.4%**和 **9.8%**。通过公共网络实现的零售额增长 **52.3%**。

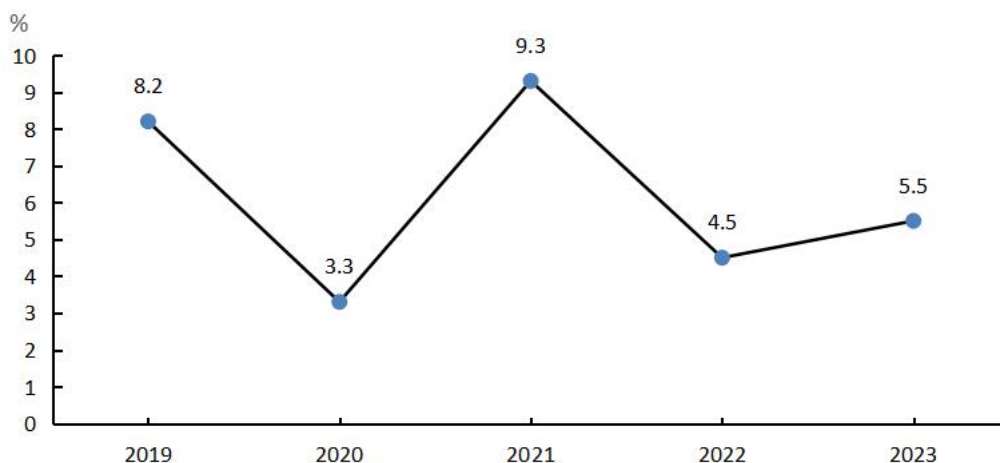
全年全市外贸进出口总额 **575.84** 亿元，比上年增长 **22.6%**。其中，出口 **258.31** 亿元，增长 **20.3%**；进口 **317.53** 亿元，增长 **24.6%**。

全年全市新批外商投资企业 **9** 个。实际使用外商直接投资 **3679** 万美元，比上年下降 **94%**。实际利用省外 **2000** 万元以上项目资金 **747.60** 亿元，增长 **3.3%**。

## 六、服务业

全年全市服务业实现增加值 **676.34** 亿元，比上年增长 **5.5%**。其中，批发零售业增加值 **191.35** 亿元，增长 **5.9%**；交通运输、仓储和邮政业增加值 **51.34** 亿元，增长 **18.3%**；住宿和餐饮业增加值 **19.65** 亿元，增长 **6.1%**；金融业增加值 **65.69** 亿元，增长 **11.1%**；房地产业增加值 **39.88** 亿元，下降 **6.8%**；其他服务业增加值 **299.83** 亿元，增长 **3.5%**。全年规模以上服务业企业营业收入 **50.33** 亿元，比上年增长 **4.8%**。

图6 2019-2023年服务业增加值增速



全年全市公路旅客运输量 **264.86** 万人，比上年增长 **16.2%**；公路货物运输量 **15914** 万吨，增长 **4.7%**。全年全市水运旅客运输量 **31.3** 万人，增长 **24.2%**；水运货物运输量 **63.1** 万吨，增长 **14.3%**。

表 6 2023 年公路、水运完成客货运输量及其增长速度

指标	单位	绝对数	比上年增长 (%)
旅客运输量			
公路	万人	264.86	16.2
水运	万人	31.3	24.2
旅客周转量			
公路	万人公里	13035.45	-10.3
水运	万人公里	626	24.2
货物运输量			
公路	万吨	15914	4.7
水运	万吨	63.1	14.3
货物周转量			
公路	万吨公里	2912457	4.0

水运	万吨公里	76051	14.1
----	------	-------	------

全年全市完成邮电业务总量 **30.34** 亿元,比上年增长 **23.3%**。其中,邮政业务量 **16.44** 亿元,增长 **41.5%**;电信业务量 **13.9** 亿元,增长 **6.9%**。年末全市固定电话用户 **10.5** 万户,移动电话用户 **143.6** 万户,互联网用户数达 **63.6** 万户,增长 **6.2%**。全市快递服务企业业务量 **20253.01** 万件,增长 **48.1%**;快递业务收入 **72168.3** 万元,增长 **18.8%**。

## 七、财政金融

全年一般公共预算收入 **91.61** 亿元,比上年增长 **3.0%**。其中,税收总收入 **69.71** 亿元,增长 **2.8%**。一般公共预算支出 **207.34** 亿元,比上年增长 **7.9%**。其中,一般公共服务支出 **19.10** 亿元,增长 **8.0%**;公共安全支出 **9.76** 亿元,增长 **6.9%**;科学技术支出 **4.95** 亿元,增长 **15.3%**;社会保障和就业支出 **23.78** 亿元,增长 **24.2%**;卫生健康支出 **17.01** 亿元,增长 **10.5%**;城乡社区支出 **12.02** 亿元,下降 **21.7%**。

年末全市金融机构本外币各项存款余额 **2075.58** 亿元,比上年末增长 **11.0%**,比年初增加 **205.61** 亿元。其中,住户存款 **1171.28** 亿元,增加 **180.96** 亿元;非金融企业存款 **575.60** 亿元,增加 **16.74** 亿元;广义政府存款 **243.42** 亿元,增加 **5.93** 亿元;非银行业金融机构存款 **85.03** 亿元,增加 **1.97** 亿元。金融机构人民币各项贷款余额 **1762.86** 亿元,比上年末增长 **14.1%**,比年初增加 **217.22**

亿元。其中，住户贷款**465.44**亿元，增加**28.86**亿元；企（事）业单位贷款**1291.91**亿元，增加**187.85**亿元。

全市年末共有上市公司**7**家。证券营业网点**12**家，全年证券交易额**5025.03**亿元，比上年增长**1.2%**。证券业营业收入**1.43**亿元，下降**8.2%**；营业利润**0.82**亿元，下降**3.7%**。

全年全市保险公司保费收入**34.84**亿元，比上年增长**8.4%**。其中，寿险保费收入**24.27**亿元，增长**8.3%**；财产险保费收入**10.57**亿元，增长**8.5%**。支付各类赔款及给付**10.34**亿元，增长**18.0%**。其中，寿险给付**6.00**亿元，增长**14.5%**；财产险赔款**4.33**亿元，增长**23.2%**。

## 八、教育和科学技术

全年全市普通高校在校生**6.6**万人，高中在校生**3.04**万人，初中在校生**5.27**万人，小学在校生**10.18**万人。中等职业学校在校生**2.96**万人。特殊教育在校生**441**人。幼儿园**255**所，在园幼儿**3.67**万人。各类民办学校（不含幼儿园）**15**所，在校学生**5.07**万人，其中独立设置民办高校**3**所。高中阶段毛入学率**96.1%**，比上年提高**0.5**个百分点；初中适龄人口入学率**100%**；小学适龄儿童入学率**100%**；学前教育毛入园率**92%**。

表7 2023年各类全日制学校基本情况

单位：人

类别	学校数(所)	招生数	在校学生数	毕业生数	专任教师
合计	384	89802	317679	90879	19759
普通高等学校	5	24458	65963	20186	3115

普通中学	42	27300	83135	26116	5929
其中：高中	17	9411	30393	9299	2184
初中	25	17889	52742	16817	3745
中等职业学校	11	10552	29645	8621	1597
小    学	68	18107	101770	18325	6328
特殊教育学校	2	93	441	92	67
幼    园	255	9257	36695	17534	2714
专门学校	1	35	30	5	9

年末全市拥有国家工程技术研究中心**1**个，省工程技术研究中心**14**个、省重点实验室**5**个和省技术创新中心**1**个，高新技术企业**158**家。全年获省部级以上科技奖励**6**项，登记省级科技成果**80**项。授权专利**1515**件，下降**21.1%**。

年末全市共有产品质量检验机构**52**个，法定计量技术机构**2**个，全年强制检定计量器具**6.1**万台件，开展产品质量监督抽查**295**批次。

## 九、文化、卫生和体育

年末全市拥有公共图书馆**3**个，博物馆**5**个，文化馆**3**个。广播电台**2**座，电视台**3**座。有线广播电视用户**6.27**万户，数字电视用户**6.27**万户。广播节目综合人口覆盖率**100%**；电视节目综合人口覆盖率**100%**。

年末全市拥有各类医疗卫生机构（含村卫生室）**1250**个。其中，医院**26**个，卫生院**32**个，妇幼保健院（所、站）**4**个。卫生技术人员**9587**人。其中，执业医师和执业助理医师**3341**人，注册护士**4749**人。医院和卫生院床位**8674**张。

年末全市共有全民健身中心**3**个，青少年俱乐部**5**个，体育传统项目学校**12**所。全市体育健儿在国内重大比赛中共获得**3**枚金牌、**1**枚银牌和**4**枚铜牌。

## 十、人民生活和社会保障

全年全市城镇居民人均可支配收入**49351**元，比上年增长**3.7%**；农村居民人均可支配收入**25319**元，增长**6.1%**。城镇居民人均消费支出**30646**元，增长**6.6%**；农村居民人均消费支出**20544**元，增长**7.8%**。



参加城乡居民养老保险人数**50.09**万人。参加城镇基本养老保险人数**41.39**万人，其中，参保职工**28.48**万人，参保离退休人员**12.91**万人。参加城镇职工医疗保险人数**22.43**万人，其中，职工**13.56**万人，退休人员**8.87**万人。参加城乡居民医疗保险人数**94.36**万人，参加生育保险人数**13.56**万人，参加工伤保险人



数 **18.68** 万人，参加失业保险人数 **12.80** 万人，发放失业保险金 **1863.16** 万元，领取失业保险金人数 **0.22** 万人。

年末全市拥有各类收养性社会福利机构（含养老机构）**79** 个，提供床位 **7973** 张，收养 **3938** 人；临时救济困难户 **5749** 人次。年末城市居民享受最低生活保障人数 **6414** 人，农村居民享受最低生活保障人数 **29517** 人，农村特困供养人数 **2609** 人。

全年销售社会福利彩票 **1.25** 亿元，筹集社会福利资金 **0.37** 亿元。

## 十一、环境、能源和安全生产

全年全市 **PM2.5** 浓度为 **32** 微克/立方米，比上年上升 **10.3%**，全年空气质量优良率达 **97.8%**，比上年增加 **1.1** 个百分点，优良天数为 **357** 天，空气质量连续 **5** 年达到国家二级标准，**4** 个国家控点位中 **3** 个水质达标，**13** 个省控河流断面中 **9** 个断面水质达标。城市集中式饮用水源地水质 **100%** 达标。

全年全社会能源消费总量 **1027.04** 万吨标准煤，比上年增长 **1.3%**。万元 **GDP** 能耗 **0.8815** 吨标准煤，下降 **1.2%**。规模以上工业综合能源消费量 **868.51** 万吨标准煤，下降 **0.4%**；规模以上工业增加值能耗下降 **2.6%**。

全年全市生产安全事故 **18** 起，其中生产经营性道路交通事故 **6** 起，工矿商贸企业生产安全事故 **12** 起。全年生产安全事故死亡 **20** 人，其中生产经营性道路交通事故死亡 **3** 人，工矿商贸事故死亡 **17** 人。

注释：

1. 本公报所列各项数据均为初步统计数。部分数据因四舍五入的原因，存在总计与分项合计不等的情况。正式数据请以《新余统计年鉴》为准。

2. 地区生产总值、各产业增加值绝对数按现价计算，增长速度按不变价格计算。

3. 规模以上工业统计范围为年主营业务收入 **2000** 万元及以上的工业企业。固定资产投资（不含农户）统计范围为计划总投资 **500** 万元及以上项目（含房地产投资）。限额以上批发和零售业、住宿和餐饮业统计范围为年主营业务收入 **2000** 万元及以上的批发业企业，年主营业务收入 **500** 万元及以上的零售业企业，年主营业务收入 **200** 万元及以上的住宿和餐饮业企业。房地产企业统计范围包括有开发经营活动的全部房地产开发经营业法人单位及所属的产业活动单位。建筑业企业统计范围包括具有资质等级证书三级及以上的总、专包建筑业企业，且当前有在建工程。

4. 规模以上服务业统计范围包括：年营业收入 **2000** 万元以上的交通运输、仓储和邮政业，信息传输、软件和信息技术服务业，水利、环境和公共设施管理业，卫生行业法人单位；年营业收入 **1000** 万元租赁和商务服务业，科学研究和技术服务业，教育，以及物业管理、房地产中介服务、房地产租赁经营和其他房地产业法人单位；以及年营业收入 **500** 万元及以上的居民服务、

修理和其他服务业，文化、体育和娱乐业，社会工作行业法人单位。

5. 邮政行业业务总量按 **2020** 年不变单价计算，电信业务总量按 **2021** 年不变单价计算。

6. 万元生产总值综合能耗、万元规模以上工业增加值能耗按 **2020** 年不变价格计算。